

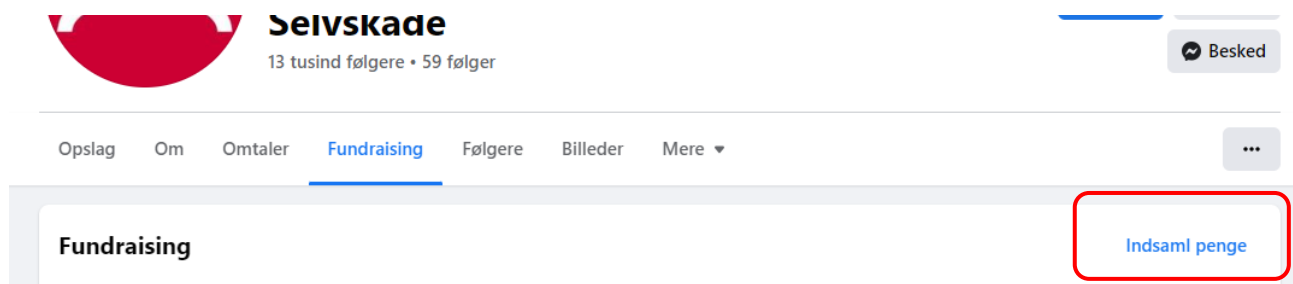
Sådan opretter du en Facebook Fundraiser

Her er en kort guide til, hvordan du opretter en Facebook Fundraiser, så du kan samle penge ind til fordel for Foreningen Spiseforstyrrelser og Selvskade blandet din familie, venner og bekendte.

1. Gå ind på vores Facebook Fundraising-side:

<https://www.facebook.com/spiseforstyrrelserogselvskade/fundraisers>

2. Klik på "Indsaml penge"



(fortsættes næste side)

3. Opret din personlige fundraiser – og kom godt i gang

Fundraising for



Foreningen Spiseforstyrrelser og
Selvskade

Du og 3 venner har doneret • Sundhed og
socialpædagogisk arbejde • Valby, København,
Denmark

Rediger nonprofitorganisation

Hvor mange penge vil du indsamle?
1400

Vælg valuta
Danmark, krone (DKK)

Hvornår skal din fundraising slutte?
23. jun. 2023

Beslut dig for et beløb. Vi foreslår 1.400 kroner. Det er bedst at starte lidt lavere og så øge beløbet, når du når dit mål. Man vil helst give, når man kan se, man når målet.

Valuta skal du bare lade stå.

Sæt en dato for, hvornår din fundraising skal slutte – det kan fx være et par dage efter din mærkedag.

(fortsættes næste side)

Hvad er titlen på din fundraising?

[Navn]'s fundraising for Foreningen
Spiseforstyrrelser og Selvskade

Her kan du skrive en titel (eller lade den stå, som den er).

Hvorfor indsamler du penge?

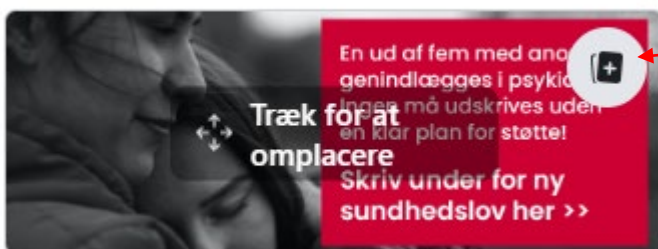
Vil du støtte en god sag sammen med mig? Jeg samler penge ind til Foreningen Spiseforstyrrelser og Selvskade, og dit bidrag vil gøre en forskel, uanset om du donerer lidt eller meget. Alle beløb er en hjælp. Tak for din støtte. Jeg har inkluderet oplysninger om Foreningen Spiseforstyrrelser og Selvskade nedenfor.

Foreningen Spiseforstyrrelser og Selvskade arbejder for at forebygge spiseforstyrrelser og selvskade og skabe de bedste vilkår for berørte og

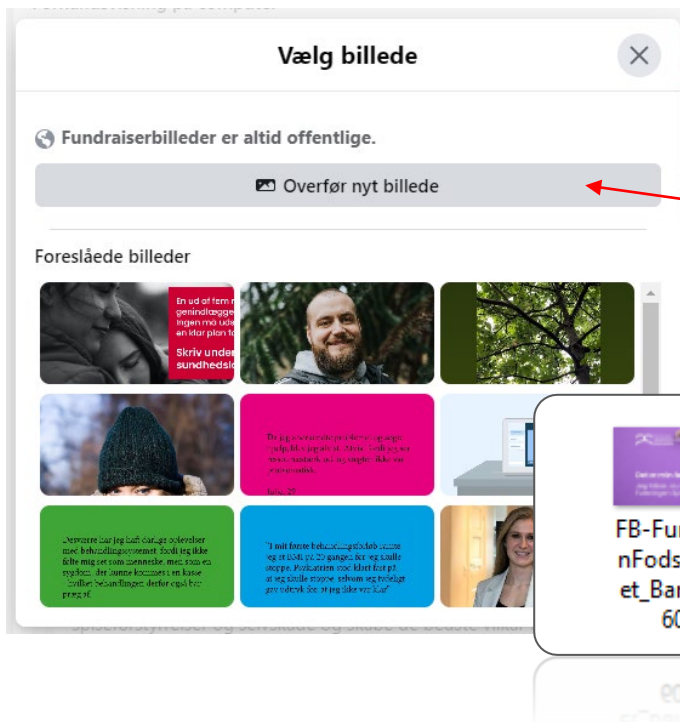
Skriv hvorfor, du samler ind. Du kan bruge forslaget her, men har du en personlig grund, er det stærkere. Er du selv, dit barn, søster, mor eller en anden du kender, berørt af en spiseforstyrrelse eller selvskade, kan det være mere motiverende at støtte din indsamling til foreningen. Men det er selvfølgelig helt op til dig.

Lav en detaljeret beskrivelse, som fortæller din historie og giver interesserede personer en årsag til at donere.

Coverbillede



Her skal du vælge et coverbillede. Du kan bruge det, der kommer frem, et fra pop-op vinduet, eller du kan downloade et fra vores hjemmeside og vælge det, når du trykker på '+'et i cirklen. (Obs: du skal downloade billedet, inden du kan vælge det.) Har du selv et billede, du hellere vil bruge, kan du også vælge det.



Klik på overfør nyt billede, for at hente et fra din computer/mobil.

Find det ønskede billede på din computer/mobil.

Fundraisere er offentlige, så alle på og uden for Facebook kan se dem. Det er kun folk på Facebook, der kan donere. Facebook opkræver ingen gebyrer for donationer til velgørende organisationer. Alle donationer går direkte til den velgørende organisation, du har valgt.

Når du er tilfreds med din fundraiser, trykker du på Opret

Opret

Klik på linket her for at starte din Facebook Fundraiser:

<https://www.facebook.com/spiseforstyrrelserogselvskade/fundraisers>

Klik på linket for at hente billeder fra vores hjemmeside:

<https://spiseforstyrrelse.dk/files/media/document/Billeder%20til%20Facebook%20fundraiser.zip>

Husk også at læse vores tips og tricks til, hvordan du får succes med din Facebook Fundraiser under Vejledninger:

<https://spiseforstyrrelse.dk/files/media/document/Tips%20til%20din%20Facebook-Fundraiser.pdf>